

Тест на овуляцию

Одноэтапный тест на овуляцию для определения лютеинизирующего гормона (ЛГ) в моче.

Безрецептурное использование

Область применения

Тест-полоска используется для анализа содержания лютеинизирующего гормона (ЛГ) в моче женщины для прогнозирования овуляции. Является ориентиром женщинам детородного возраста для определения лучшего времени зачатия или контрацепции.

Когда лучше всего проводить тест

Физиологический менструальный цикл начинается с первого дня менструации (первый день кровотечения это первый день менструального цикла) до дня, предшествующего следующей менструации. Дата первого теста может быть определена в соответствии с графиком, приведенном ниже. Тестирование следует повторять непрерывно в течение 5-7 дней!

График начала тестирования

Дней в менструальном цикле	21	22	23	24	25	26	27	28	29	30	31	32	33	34	35	36	37	38	39	40
День первого тестирования	5	5	6	7	8	9	10	11	12	13	14	15	16	17	18	19	20	21	22	23

Примечание. Определите дату первоначального теста в зависимости от вашего менструального цикла. Если ваш менструальный цикл нерегулярный, определите дату первого теста, исходя из количества дней самого короткого менструального цикла. Если ваш менструальный цикл меньше 21 дня или больше 40 дней, проконсультируйтесь с врачом.

Как проводить тест

До использования тест следует хранить в запечатанной упаковке. Раскройте герметичную упаковку. Извлеките тест и снимите крышку.

1. Поместите тест в струю мочи примерно на 5-10 секунд, направив впитывающий конец вниз. Вы также можете собрать мочу в чистую емкость (не входит в комплект) и погрузить впитывающую часть тест-кассеты в мочу примерно на 5-10 секунд.
2. Закройте устройство крышкой оставьте его на ровной поверхности с зоной результатов вверх.
3. Результаты следует через 5 мин. после анализа, но не позже 10 мин.



Зона результатов

Впитывающий конец помещается в мочу на 5-10 сек.

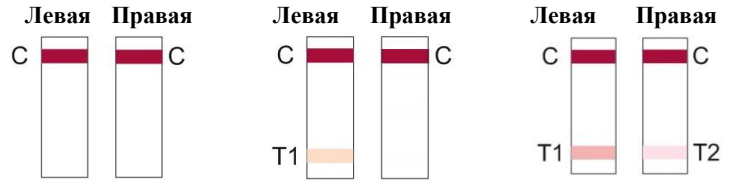
Как оценивать результаты:

Отрицательный результат:

1. Когда цвет появляется только на линии контроля качества С, концентрация ЛГ <1 мМЕ/мл. Это указывает на то, что пока период овуляции не наступил.
2. Когда на линии контроля качества С и тестовой линии Т1 появляется цвет, концентрация ЛГ от 1 мМЕ/мл до 5 мМЕ/мл. Это указывает на то, что пока период овуляции не наступил.
3. Когда цвет появляется на линии контроля качества С и тестовых линиях Т1 и Т2, концентрация ЛГ от 5 мМЕ/мл до 25 мМЕ/мл. Это указывает на то, что пока период овуляции не наступил.

Положительный результат:

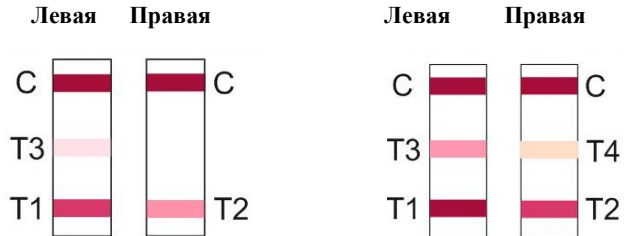
1. Когда цвет появляется на линии контроля качества С и тестовых линиях Т1, Т2 и Т3, концентрация ЛГ повысилась от 25 мМЕ/мл до 65 мМЕ/мл. Указывает на то, что овуляция произойдет через 12 часов.
2. Когда цвет появляется на линии контроля качества С и тестовых линиях Т1, Т2 и Т4, концентрация ЛГ \geq 65 мМЕ/мл. Указывает на то, что овуляция произойдет через **6 часов**. Это и будет максимально благоприятное время для зачатия. Если максимальные результаты ЛГ проявляются более 3-х дней. Обратитесь к врачу за рекомендациями.



Концентрация ЛГ ниже 1 мМЕ/мл. Это указывает на то, что пока **овуляция не наступила**

Концентрация ЛГ от 1 мМЕ/мл до 5 мМЕ/мл. Это указывает на то, что пока **овуляция не наступила**

Концентрация ЛГ от 5 мМЕ/мл до 25 мМЕ/мл. Это указывает на то, что пока **овуляция не наступила**



Концентрация ЛГ от 25 мМЕ/мл до 65 мМЕ/мл указывает на то, что **овуляция произойдет через 12 часов**.

Концентрация ЛГ \geq 65 мМЕ/мл указывает на то, что **овуляция произойдет через 6 часов**.

Недействительный тест:

Если на линии контроля качества С не появляется цветная полоска, это означает что тест был неудачным или продукт бракован. Попробуйте ещё раз с другой тест-кассетой.

Включенные материалы:

1. Пакет из фольги с тестом с влагопоглотителем внутри.
2. Инструкция по применению.

Как хранить тест:

Тест можно хранить при нормальной температуре (от 2 °С до 30°С) в запечатанной упаковке до истечения срока годности. Тест-наборы следует беречь от прямых солнечных лучей, влаги и тепла. Не замораживать.

Предупреждения и меры предосторожности:

1. Для диагностики *in vitro*. Не использовать внутрь.
2. Не используйте тест по истечении срока годности.
3. Тест должен оставаться запечатанным до использования.
4. Каждый тест можно использовать только один раз. Не используйте тест повторно.

Производитель:

Blue Cross Bio-Medical(Beijing) Co., Ltd. Beiqijia Industry Zone, Changping District, Beijing, P. R. China 102209, Tel: 8610-69756008 Fax: 8610-69756010

Импортер:

ПИК "Фармина" SRL, Кишинёв, ул. Чокана 8/1.
Тел: + 373 22 421801

Test de ovulație

Test de ovulație într-un singur pas de determinare a hormonului luteinizant (LH) în urină. Pentru utilizare OTC

Utilizare preconizată

Banda de testare este utilizată pentru analiza conținutului hormonului luteinizant (LH) în urina femeii și prezice ovulația. Este referință pentru femeile de vârstă fertilă pentru a decide cea mai bună șansă de concepție sau contracepție.

Când este cel mai bun moment pentru a efectua testul

Un ciclu menstrual fiziologic este de la prima zi a menstruației (prima zi de sângerare este prima zi a ciclului menstrual) până în ziua anterioară următoarei menstruații. Data inițială a testului poate fi determinată în conformitate cu orarul de testare de mai jos. Testul trebuie repetat continuu timp de 5-7 zile!

Programul începerii testării

Durata ciclului menstrual	21	22	23	24	25	26	27	28	29	30	31	32	33	34	35	36	37	38	39	40
Ziua în care se începe testarea	5	5	6	7	8	9	10	11	12	13	14	15	16	17	18	19	20	21	22	23

Notă: Determinați data testului inițial în funcție de ciclul dumneavoastră fiziologic. Dacă ciclul dumneavoastră fiziologic este neregulat, determinați data testului inițial pe baza numărului de zile al celui mai scurt ciclu fiziologic. Dacă ciclul dumneavoastră fiziologic este mai mic de 21 de zile sau mai mare de 40 de zile, vă rugăm să consultați medicul.

Cum se efectuează testul

Testul trebuie să fie păstrat sigilat până când sunteți gata de a-l utiliza. Deschideți punga sigilată. Extrageți testul și scoateți capacul.

- Țineți banda de testare, îndreptând vârful absorbant (fanta de probă) în jos și plasați-l în fluxul de urină pentru aproximativ 5-10 secunde. De asemenea, vă puteți colecta urina într-un vas curat (nu este furnizat) și înmuiați bine vârful în urină timp de aproximativ 5-10 secunde.
- Puneți din nou capacul de dispozitiv și lăsați-l pe o suprafață netedă, cu fereastra pentru rezultate orientată în sus.
- Puteți citi rezultatele peste 5 minute după efectuarea testului. Nu citiți rezultatele după 10 minute.



Fereastra pentru rezultate

Fanta de probă se plasează în urină pentru 5-10 sec.

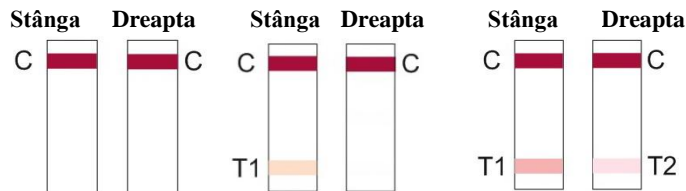
Cum se citesc rezultatele:

Rezultat negativ:

- Când culoarea apare doar pe linia de control a calității C, concentrația LH < 1 mUI/ml indică că ovulația încă nu are loc.
- Când pe linia de control a calității C și linia de testare T1 apare culoare, concentrația LH de la 1 mUI/mL până la 5 mUI/mL indică că ovulația încă nu are loc.
- Când pe linia de control a calității C și liniile de testare T1 și T2 apare culoare, concentrația LH de la 5 mUI/ml până la 25 mUI/mL indică că ovulația încă nu are loc.

Rezultat pozitiv:

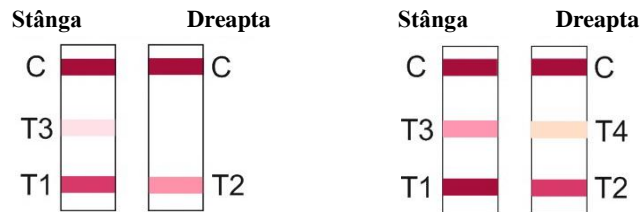
- Când pe linia de control a calității C și liniile de testare T1, T2 și T3 apare culoare, concentrația LH a crescut de la 25 mUI/ml la 65 mUI/mL. Indică că ovulația va avea loc peste 12 ore.
- Când pe linia de control a calității C și liniile de testare T1, T2 și T4 apare culoare, concentrația LH \geq 65 mUI/mL. Indică că ovulația va avea loc **peste 6 ore**. Aceasta este timpul cel mai favorabil pentru concepere. Dacă rezultatele maxime se afișează mai mult de 3 zile, adresați-vă medicului pentru recomandări.



Concentrația LH mai mică de 1 mUI/ml. **Indică ovulația încă nu are loc.**

Concentrația LH de la 1 mUI/mL până la 5 mUI/mL. **Indică ovulația încă nu are loc.**

Concentrația LH de la 5 mUI/mL până la 25 mUI/mL. **Indică ovulația încă nu are loc.**



Concentrația LH de la 25 mUI/mL până la 65 mUI/mL **indică că ovulația va avea loc peste 12 ore.**

Concentrația LH \geq 65 mUI/mL **indică că ovulația va avea loc peste 6 ore.**

Test nevalid:

Când pe linia de control a calității C nu apare culoare, aceasta indică faptul că testul a eșuat sau produsul este nevalid. Schimbați produsul pentru o testare nouă.

Materiale furnizate:

- O pungă de folie cu testcudesicant în interior
- Instrucțiunea de utilizare.

Cum se păstrează testul:

Testul poate fi păstrat la temperatura normală (2 °C până la 30 °C) în punga sigilată până la data expirării. Kiturile de testare trebuie să fie protejate de lumina directă a soarelui, umiditate și căldură. A nu se congela.

Atenționări și precauții:

- Pentru uz diagnostic *in vitro*. A nu se utiliza intern.
- Nu folosiți kitul de testare după data de expirare.
- Dispozitivul de testare trebuie să rămână sigilat până la utilizare.
- Fiecare test poate fi utilizat o singură dată. Nu reutilizați testul.

Fabricant:

Blue Cross Bio-Medical(Beijing) Co., Ltd. Beiqijia Industry Zone, Changping District, Beijing, P. R. China 102209 Tel.: 8610-69756008 Fax: 8610-69756010

Importator:

ÎCS "Farmina" SRL,
str. Ciocana 8/1, mun. Chișinău, Republica Moldova.
Tel.: + 373 22 421801